

FIDDLER SKELETONS

1601253 (US, CA); 50437 (JP); 430369 (UK)

Model No.: GL2022003

組立説明書<和訳>

重要: よくお読みになり、今後の参考のために大切に保管してください。

パーツリスト:


- A.フィドラスケルトン (長さ2m/6.5ftの接続ケーブル付き)
- B.フィドラスケルトン
- C.アダプター

組み立てる前にすべての部品を取り出し、広げてください。部品に不足または破損がある場合は製品を組み立てずに、カスタマーサービスまでご連絡ください。

お問い合わせはカスタマーサービスまでEメールでご連絡ください
lindali@global-china.com.cn

ステップ1 - 並べる
フィドラスケルトン(A)とフィドラスケルトン(B)を平坦で水平な場所に置きます。図のように、各スケルトンの間に十分なスペースをとってください。

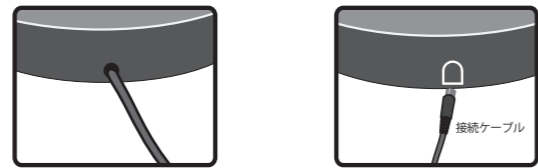
フィドラスケルトン(A) フィドラスケルトン(B)



備考: 各フィドラスケルトンのベース上部にあるサウンドセンサーとスピーカーの穴が、覆われたりふさがれたりしていないことを確認してください。

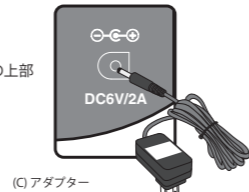
ステップ2 - 2つのフィドラスケルトンを接続する
図のように、フィドラスケルトン(A)の背面ベースに取り付けられているケーブルを、フィドラスケルトン(B)の背面ベースにあるポートに接続します。

フィドラスケルトン(A) - 背面ベース フィドラスケルトン(B) - 背面ベース



ステップ3 - アダプターを接続する
図のように、アダプター(C)のケーブルの端をフィドラスケルトン(B)のベースの上部に接続します。

フィドラスケルトン(B) - ベースの上部



操作方法と組み立て方:

1. アダプター(C)を標準規格の電源コンセントに差し込みます。フィドラスケルトン(B)のベースの上部にある設定をお好みの位置に調節します。下の図1を参照してください。

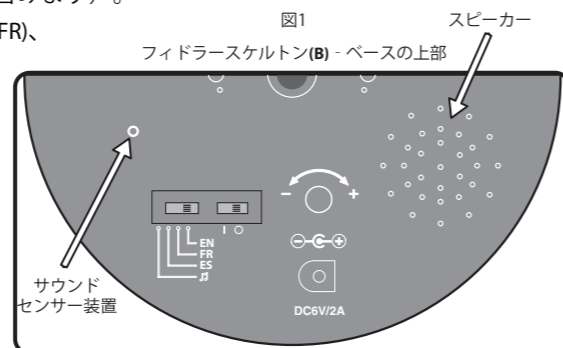
2. 設定:

ON この設定にすると、モーションセンサーまたはサウンドセンサーが作動した際に、製品のライト、サウンド、アニメーションが起動します。モーションは製品のそばを歩くと、大きな音をたてるだけで作動します。モーションセンサーの検知範囲は**1 m / 3.2 ft / 3.2pi**です。サウンドセンサーのデシベル範囲は**80~85 dB**です。

OFF この設定にすると、ライト、サウンド、アニメーションがオフになります (モーションセンサーおよびサウンドセンサーの機能も含まれます)。

多言語サウンド ・ 英語(EN)、スペイン語(ES)、フランス語(FR)、またはミュージックのみ(♫)の4種いずれかをトグルスイッチで選択します。

+ - 音量調節ダイヤルで音量を上げたり(+), 下げたり(-)できます。



安全にご使用いただくための重要な注意事項:

電気製品をご使用になる際は、下記を含む基本的な注意事項を必ずお守りください:

1. 本品はアダプターを使用する電気製品です。玩具ではありません。火災、やけど、人身傷害、感電の危険を避けるため、小さなお子様の手の届かない場所に設置してご使用ください。
2. 本製品を本来の用途以外にはご使用にならないでください。
3. 本品は季節製品です。恒常的な使用や設置を意図したものではありません。
4. 製品を放置しないでください。ご使用にならないときは製品のプラグを抜いてください。
5. 製品は必ず、耐熱性があり、平坦でぐらつきのない安定した場所でご使用ください。
6. 覆いのない水やその他の液体の中またはその近くで製品を使用したり、設置したりしないでください。これらのものに製品を落とさないでください。
7. 裸火やその他の熱源の近くで使用しないでください。
8. 電圧変換器を用いて製品を使用しないでください。
9. 製品のワイヤーをホチキスや釘で固定しないでください。ワイヤーを先の尖ったフックや釘に掛けることもおやめください。
10. つまづいたり、引っ張られたりする可能性のある場所に電源コードを掛けないでください (テーブルやカウンターの端など)。
11. コード、ワイヤー、ライトの紐に装飾品やその他のものを吊るさないでください。
12. 窓やドアなどの開閉、または何らかの動きによってワイヤーが損傷しやすい場所には設置しないでください。
13. 製品をご使用になる際は、布、紙や、製品に付属していないもので製品/アダプターを覆わないでください。
14. コンセントへの接続は、製品が正しく組み立てられていない限り、行わないでください。
15. 濡れている手でアダプターのコンセントへの抜き差しを行わないでください。
16. 本製品に備え付けのLEDランプは交換できません。LEDランプを回す、交換を試みるなどの行為はおやめください。
17. 製品の接続には標準規格の100V-240V ACコンセントのみをご使用ください。
18. 延長コードをご使用になる場合は、コードセットまたは延長コードに表示されている電気定格が製品の電気定格を上回っている必要があります。
19. 電源コードまたはプラグが損傷している場合や、製品が正しく機能していない場合、また、製品を落としたり、水またはその他の液体に晒したりした場合には、絶対に製品を使用しないでください。ご自身で製品の検査または修理を試みることはおやめください。

お手入れと保管:

最高の性能が得られるよう、製品は屋内でご使用ください。製品をご使用にならないときは、ご購入時の梱包材に製品を保管してください。熱と湿気を避けてください。

警告: 製品をコンセントに接続したまま、長期間放置した状態にしないでください。ほかの電気装置と同様、一般的な安全対策を講じてください。

警告: 本製品は屋内での装飾目的にのみ使用いただけます。

警告: 本製品は玩具ではありません。装飾目的でのみご使用いただけます。小さなお子様近づかないようにしてください。

警告: 本製品を変更または改造することはできません。

当機器はFCC (米国連邦通信委員会) 規則第15部に準拠しています。動作は次の2つの条件に従っています:

- (1) 当機器が有害な混信を引き起こしてはならない、および
- (2) 想定外の動作を引き起こす恐れのある混信を含め、受信された混信を当機器が受け入れなければならない。

注意: 遵守する義務を負う当事者が明示的に許可しない変更または改造を行った場合、当機器に対するユーザーの使用権限が無効となる場合があります。

備考: 当機器はFCC規則第15部にに基づき、クラスBのデジタル機器に対する規制に準拠していることを検査で確認済みです。

この規制は、有害な混信に対し住宅機器を適切に保護することを目的としています。当機器は高周波エネルギーを発生、使用し、外部に放射することがあります。取扱説明書の指示に従わずに設置、使用した場合、無線通信に有害な混信を生じる恐れがあります。ただし、こうした混信が特定の設置状況において生じないという保証はありません。当機器がラジオ聴取またはテレビ視聴に有害な混信をきたしている場合 (これは当機器のスイッチの入/切によって確認することができます)、混信を是正するために次の方法を1つ以上試すことをお勧めします:

- 受信アンテナの向きを変える、または設置場所を変える。
- 当機器と受信機の距離を広げる。
- 受信機のコンセントとは別の回線のコンセントに当機器を接続する。
- 販売店またはラジオ/テレビの専門技術者に問い合わせる。

SONG LICENCE INFORMATION

"DUELIN' BANJOS"
Writers: ARTHUR SMITH
Used by permission of: COMBINE MUSIC CORP.
CAN ICES-3 (B)/ NMB-3 (B)



Distributed by:
Costco Wholesale Corporation
P.O. Box 34535
Seattle, WA 98124-1535
USA
1-800-774-2678
www.costco.com

Costco Wholesale Canada Ltd.*
415 W. Hunt Club Road
Ottawa, Ontario
K2E 1C5, Canada
1-800-463-3783
www.costco.ca
* faisant affaire au Québec sous le nom les Entrepôts Costco

Importado por:
Importadora Primex S.A. de C.V.
Blvd. Magnocentro No. 4
San Fernando La Herradura
Huixquilucan, Estado de México
C.P. 52765
RFC: IPR-930907-S70
(55)-5246-5500
www.costco.com.mx

Costco Wholesale Sweden AB
Box 614
114 11 Stockholm
Sweden
www.costco.se

Costco Wholesale Australia Pty Ltd
17-21 Parramatta Road
Lidcombe NSW 2141
Australia
www.costco.com.au

Costco Wholesale UK Ltd /
Costco Online UK Ltd
Hartspring Lane
Watford, Herts
WD25 8JS
United Kingdom
01923 213113
www.costco.co.uk

Costco Wholesale Spain S.L.U.
Polígono Empresarial Los Gavilanes
C/ Agustín de Betancourt, 17
28906 Getafe (Madrid) España
NIF: B86509460
900 111 155
www.costco.es

Costco Wholesale Iceland ehf.
Kauptún 3-7, 210 Gardabaer
Iceland
www.costco.is

Costco France
1 avenue de Bréhat
91140 Villebon-sur-Yvette
France
01 80 45 01 10
www.costco.fr

Costco Wholesale Japan Ltd.
2 Kakuchi, 2 Gaiku, Kaneda-Nishi
361 Urakura, Kisarazu shi
Chiba, 292-0007 Japan
0570-200-800
www.costco.co.jp

Costco Wholesale Korea, Ltd.
40, Iljik-ro
Gwangmyeong-si
Gyeonggi-do, 14347, Korea
1899-9900
www.costco.co.kr

Costco Wholesale New Zealand Limited
2 Gunton Drive
Westgate
Auckland 0814
New Zealand
www.costco.co.nz

Costco (China) Investment Co., Ltd.
Room 1003, Block 2, 2388 Xiupu Road,
Pudong New Area, Shanghai
China 201315
+86-21-6257-7065